



Information zum eSteuerauszug

Neun Schweizer Kantone – so auch der Kanton Obwalden - unterstützen ab der Steuerperiode 2019 den sog. «eSteuerauszug», weitere zehn folgen ab der Steuerperiode 2020.

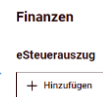
Sie möchten auf das zeitraubende Sammeln von Belegen und das aufwendige Übertragen der einzelnen Positionen in die Steuererklärung verzichten?

Mit dem eSteuerauszug Ihrer Bank können Sie mit minimalem Aufwand alles bequem deklarieren, was Sie rund um Ihre Vermögenswerte, Erträge, Schulden und Spesenabzüge in der Steuererklärung angeben müssen. Mit einem elektronischen Steuerverzeichnis entfällt das manuelle Übertragen der Totalbeträge in die Steuererklärung, Sie laden nur noch das PDF in Ihre elektronische Steuererklärung hoch.

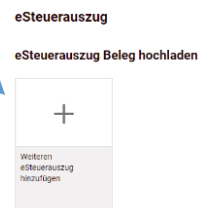
Der eSteuerauszug wird von den Obwaldner und Nidwaldner Kantonalbanken, CS, UBS, Raiffeisen und viele anderen Banken angeboten.

Der eSteuerauszug kann wie folgt im eTax hochgeladen werden.

1. Melden Sie sich wie gewohnt mit Ihrer E-Mailadresse und Passwort auf der Website www.etax.ow.ch an und wählen Sie Ihre Steuererklärung im betreffenden Jahr aus.
2. Öffnen Sie die Kachel "Finanzen" und klicken Sie auf "+ Hinzufügen" unter dem **eSteuerauszug**.

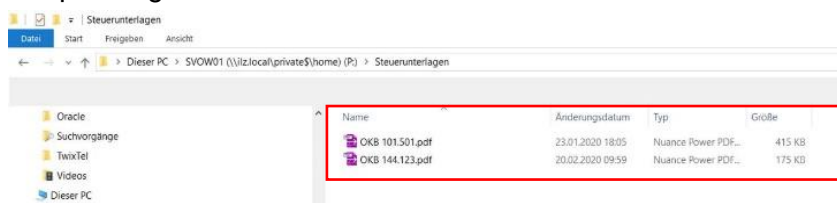


3. Nun öffnet sich das folgende Bild. Nach dem anklicken der Taste "+", öffnet sich ein Fenster.



4. Hier müssen Sie Ihr vorgängig gespeichertes Pdf-Dokument (eSteuerauszug) vom Speicherort aufrufen.

Beispiel: Eigene Dateien o.ä.



5. Klicken Sie auf die Taste Öffnen und die ausgewählte Pdf-Datei wird hinzugefügt. Alle im Steuerauszug hinterlegten Daten werden für Sie automatisch im eTax erfasst und können nur einzeln erfasst werden.